

## Wire Harness AX 2LS



Подключение двух источников света  
Комплект проводов для подключения двух фар дополнительного и рабочего света OSRAM LEDriving в автомобиле с напряжением бортовой сети 12 В



Кнопка включения/выключения фар  
Кнопка переключателя фар рабочего света OSRAM LEDriving устанавливается в салоне автомобиля – удобно включать/выключать приборы



Простая установка  
Для подключения фар дополнительного и рабочего света OSRAM LEDriving



Наполни жизнь светом с фарами дополнительного света **OSRAM LEDriving**

Для установки светодиодных фар дополнительного и рабочего света OSRAM LEDriving предусмотрены специальные аксессуары. С помощью комплекта проводов OSRAM Wire Harness AX 2LS вы сможете быстро подключить фары в вашем автомобиле. Комплект OSRAM Wire Harness AX 2LS предназначен для подключения двух фар. Предусмотрена кнопка включения/выключения фары рабочего света из салона автомобиля. Для бортовой сети с напряжением 12 В. Гарантия OSRAM – 2 года.1).

## Данные о продуктовой линейке






### Technical data

	<b>General Product Information</b>	Электрические параметры	Условия поставки	Нормативная и природоохранная информация <b>Information according Art. 33 of EU Regulation (EC) 1907/2006 (REACH)</b>
Описание продукта	Номер заказа	Номинальное напряжение	Код заказа <b>[PICOS]</b>	Основной идентификатор изделия
Wire Harness AX 2LS	LEDDL ACC 102	12.0 V	85444290900	4062172147729

Описание продукта	Номер декларации в базе данных <b>SCIP</b>
Wire Harness AX 2LS	In work

## Данные о продуктовой линейке

### Загрузка данных

Файл	
	User instruction LEDriving, Wire Harness AX 2LS
	Movie application LEDriving D and W Image Video Bringing light to life (EN)
	Movie application LEDriving Driving and Working Lights Reference Video (EN)
	Movie application OSRAM LEDdriving and working lights Imagefilm (EN)
	Movie application OSRAM Quality Testing LEDriving working and driving lights (EN)

#### Соответствие стандартам

##### Легальная установка:

1) Условия предоставления гарантии приведены на сайте [www.osram.ru/am-guarantee](http://www.osram.ru/am-guarantee) Рекомендации по установке:

Подробное описание, инструкции и чертежи приведены в спецификации продукта.

##### Рекомендации по применению

Для получения дополнительной информации и изображения продукции, пожалуйста, ознакомьтесь с инструкцией.

##### Примечание

В заказ могут быть внесены изменения без предварительного уведомления. Проверьте информацию на наличие ошибок. Убедитесь, что информация актуальна.